



お湯をぬくたび勝手にキレイ♪


# くるりんポイ排水口

くるりんポイ排水口

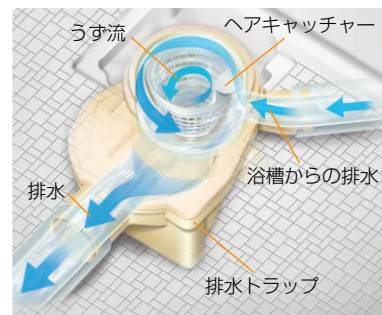
お湯を抜くたび勝手にキレイ!

(KH・KL・SH・SL・WH・WLタイプ標準)  
特許取得(特許第3886055号)

くるりんポイ排水口は  
うずの力でお掃除の不満  
を解決しました!



## ■ うず発生イメージ




浴槽の残り湯を利用して排水トラップ内にうず流を発生させ、そのうずの力で排水口の汚れを付きにくくしました。

## ■ うずの力で髪やゴミをまとめます。

浴槽の排水を利用してうず流を発生させ、そのうずの力で髪やゴミをまとめて捨てやすくします。

お湯をぬくたびに髪やゴミをうずの力でくるくる…くるくる…くるりん。やがて髪やゴミがまとまって…

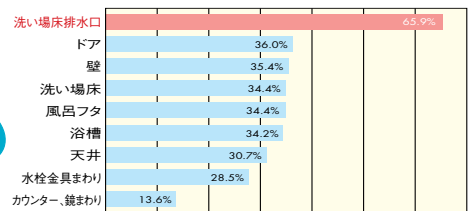


※効果的なうず流を発生させるには、浴槽水位が150mm以上が必要です。

## ■ うずの力でまとめた髪やゴミを「ポイ」と捨てられます。

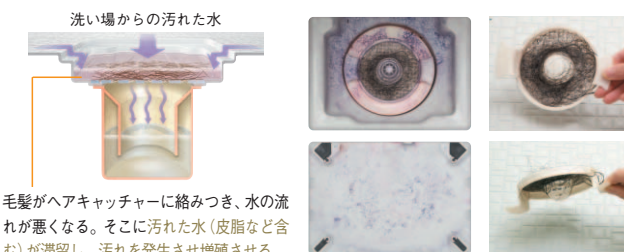


お風呂のお手入れの不満は  
洗い場床排水口でした。




【調査概要】  
調査対象：30～60代の男女 1,000名  
調査時期：2006年12月  
調査方法：インターネットによるアンケート調査  
調査主体：当社調べ

## 従来の排水口は又メリ汚れてドロドロに…



毛髪がヘアキャッチャーに絡みつき、水の流れが悪くなる。そこに汚れた水(皮脂など含む)が滞留し、汚れを発生させ増殖させる。

## くるりんポイ排水口なら又メリない!



うずの力で髪やゴミをまとめるので、髪やゴミが水の流れをふさがずスムーズに流れ、汚れが少ない。

※使用条件：1日4人入浴後、翌朝に浴槽の残り湯を排水する。入浴期間は、週5日で2週間分(延べ10日間)又メリ汚れの主成分であるたんぱく質を着色しています。  
※本排水口は、排水中排水管内に負圧が発生した時に空気を取り込む機能を備えています。空気を取り込む際には給気音がします。

cleanness bathroom.

## いつも快適でクリーンなバスルーム

ルキナはバスルームを綺麗に保つ工夫でいっぱい。

### 信頼の床。モザイクパターン


(標準仕様)

短時間乾燥で、  
お風呂の床はいつもクリーン。

乾いたものを濡れた床に落として困ったことはありませんか。モザイクパターンは、目地を少なく・太く・丸くすることで、水溜りになるのを防ぎ排水するため、すばやく乾燥し汚れ残りも少なくなります。お手入れもしやすくなりました。

#### 短時間乾燥

水を使うと



※写真は水はけのイメージです。

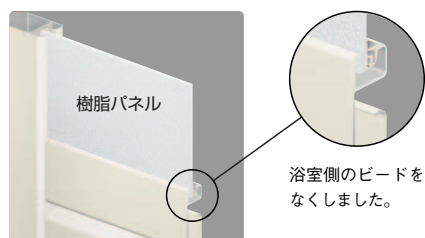


朝、靴下で浴室に入れます。

### 汚れにくいドア

カビのつきやすいパッキンをなくして、  
お掃除ラクラク。

カビのつきやすい浴室側のビードというヒダ状の  
パッキンをなくしました。お掃除の手間が減らせ、  
ドアまわりがきれいに保てます。



出入りのストレスも  
感じにくいドア。



入口の床段差を抑え、子供からお年寄りまで、  
家族みんなのことを考えました。





**サーモフロア**  
**お風呂の床は冷ヤッ! としない!**  
 (KH・KL・SH・SL・WH・WLタイプ標準)



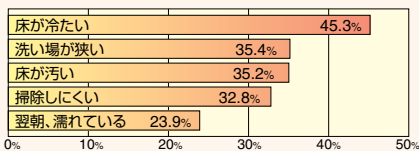
もう、お風呂の床は冷ヤッ! としない。  
 浴室での不満、冷たい床を解決しました。

寒い冬の日、冷たい床は身体も気分も冷やします。サーモフロアは、独自の断熱層の構造により足裏から奪われる熱を少なくし、冷たさを感じにくくしたフロア。四季を通じて快適な入浴が楽しめます。

**1** 浴室の床の不満第1位は「冷たい」こと。

当社では2004年1月に、首都圏の既婚女性1015名を対象に「浴室の床まわりに関する不満調査」を行いました。その結果、「浴室の床への不満点」第1位は全体の45.3%があげた「冷たい」で、2位の「狭い」、3位の「汚い」などを大きく上回りました。

**〈浴室の床まわりに関する不満〉**

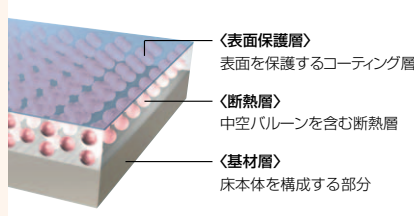


●調査概要—調査対象:首都圏在住の既婚女性1015名、調査時期:2004年1月  
 調査方法:インターネットによるアンケート調査、調査主体:INAX

**2** サーモフロアは冷たさを感じにくい。

基材層の上に微細な中空バルーンを含んだ、独自の断熱層を重ねた構造。足が床に触れたときに足裏から逃げる熱(熱流束値)を、従来の床に比べ約25%も低減したので浴室に入ったとき足裏に感じる「冷たさ」を感じにくくなりました。

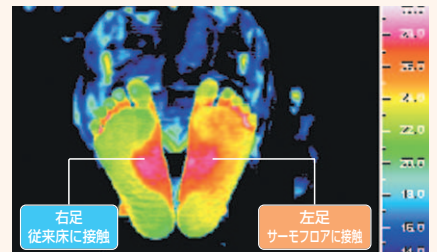
**「サーモフロア」断面図(イメージ)**



**3** サーモフロアは冷ヤッ! としない。

下図は左足をサーモフロアに、右足を従来床に15秒間接した後の足裏の温度分布をサーモグラフで示しています。

【床接触15秒後 サーモグラフ(単位:℃)】



●測定条件 床表面温度:5℃ 足裏の初期温度:27℃ 被験者:成人

**冷たさを感じにくい原理**

**従来床の場合**

基材層のみでできている従来床は、サーモフロアに比べ熱伝導率が大きく、足裏から奪われる熱が多いのでサーモフロアより冷たく感じます。

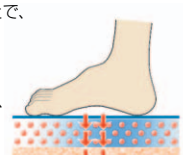


**サーモフロアの場合**

中空バルーンを表面に分散することで、熱伝導率の小さい断熱層を形成。

足裏と床の接触部での熱の移動量(熱流束値※)が小さくなる。だから、足裏から奪われる熱が少なくなる。

「冷たさ」を感じにくい。



※熱流束値=単位時間・単位面積当たりの熱の移動量のこと。この値が大きければ冷たく感じる。

# thermo - bathroom.

## 温もりを保つバスルーム

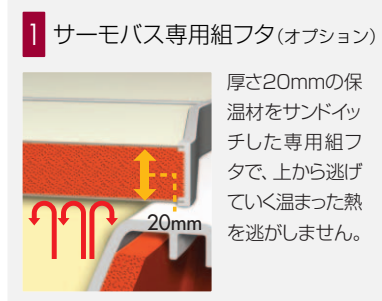
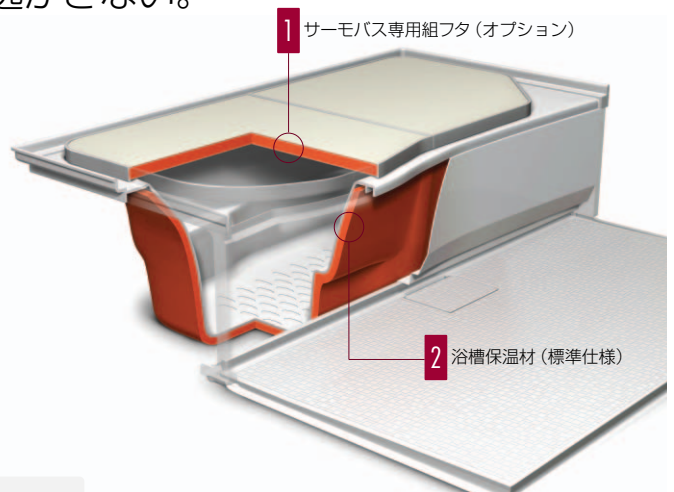
ルキナはこころも身体も冷まさない。



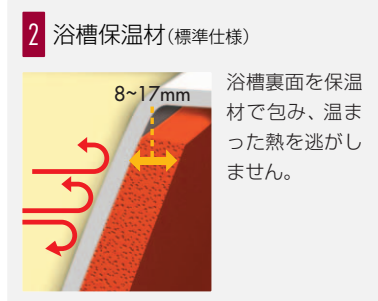
**サーモバス ライト**  
浴槽は温もりを逃がさない。  
(プラスオプション)

温まったお湯が、冷めにくい。  
ダブル保温であたたかさが長持ち。

時間を気にせず入浴できるように、サーモバス ライトは専用の組フタと浴槽の保温材によるダブル保温で、お湯が冷めにくいように工夫しました。4時間後の温度低下は約2℃です。すべての浴槽にオプション採用しています。

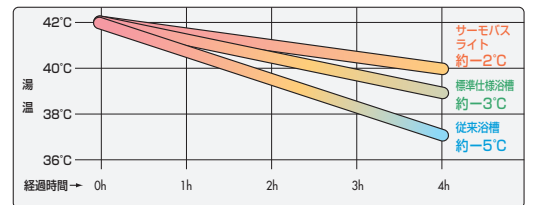


※イメージ図です。



※イメージ図です。

※イメージ図です。



※サーモバス ライト:サーモバス専用組フタ+浴槽保温  
標準仕様浴槽:巻フタ+浴槽保温 従来浴槽:巻フタ+浴槽保温なし  
※温度変化は弊社が設定した条件(システムバスルーム周囲温度5°C、フロタあり)での値です。使用環境、条件によって値は変わります。  
注意:給湯器が追いだき配管の凍結を防ぐため浴槽のお湯を循環した場合は、表示値よりも湯温が低下します。

## 熱を逃がさない窓

(プラスオプション)

断熱サッシで  
あたたかさをキープ。

気密性が高く熱伝導率の低い断熱サッシで、外からの冷たい空気を防ぎ、浴室のあたたかい空気を逃がさないようにしています。



空気層11mmの複層ガラス窓を標準仕様。

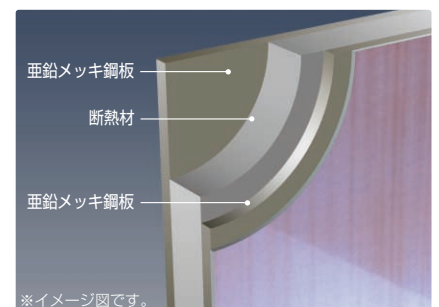


## サンドイッチパネル

(プラスオプション)

3層構造で熱を逃がしません。

2つの鋼板の間に断熱材をサンドイッチした壁パネルです。剛性と保温性にすぐれ、壁から熱が逃げのを防ぎます。




※イメージ図です。



# Set Plan ご紹介セットプラン一覧



**KH  
・  
KL**  
type



**BMD-1620LBKH2 GBB ▶ P.52**  
写真セット価格  
¥1,783,840  
[¥1,788,840]



**BMD-1620LBKH2 GEE ▶ P.54**  
写真セット価格  
¥1,690,840  
[¥1,695,840]



**BMD-1616LBKH BFF ▶ P.55**  
写真セット価格  
¥1,425,840  
[¥1,430,840]



**BMD-1616LBKH GPY ▶ P.56**  
写真セット価格  
¥1,234,640  
[¥1,239,640]



**SH  
・  
SL**  
type



**BMD-1620LBSH2 GAA ▶ P.58**  
写真セット価格  
¥2,019,840  
[¥2,024,840]



**BMD-1620LBSH2 GSS ▶ P.60**  
写真セット価格  
¥1,781,840  
[¥1,786,840]



**BMD-1620LBSH2 BFY ▶ P.62**  
写真セット価格  
¥1,767,440  
[¥1,772,440]



**BMD-1616LBSH BGG ▶ P.63**  
写真セット価格  
¥1,209,840  
[¥1,214,840]



**BMD-1616LBSH BRY ▶ P.64**  
写真セット価格  
¥1,427,840  
[¥1,432,840]



**BMD-1616LBSH GAY ▶ P.66**  
写真セット価格  
¥1,130,640  
[¥1,135,640]




**BMD-1216LBSH GCY ▶ P.67**  
写真セット価格  
¥1,094,300  
[¥1,099,300]



**BMD-1818LBSH GEY ▶ P.68**  
写真セット価格  
¥1,359,240  
[¥1,364,240]




**BMD-1618LBSH GYY ▶ P.69**  
写真セット価格  
¥1,240,640  
[¥1,245,640]




**BMD-1620LBSL2 G1Z ▶ P.70**  
写真セット価格  
¥1,312,640  
[¥1,317,640]



**BMD-1620LBSL GQZ ▶ P.71**  
写真セット価格  
¥1,325,840  
[¥1,330,840]



**BMD-1616LBSL BDZ ▶ P.72**  
写真セット価格  
¥1,034,840  
[¥1,039,840]



**BMD-1216LBSL BJZ ▶ P.73**  
写真セット価格  
¥794,300  
[¥799,300]



**BMD-1818LBSL G2Z ▶ P.74**  
写真セット価格  
¥1,181,100  
[¥1,186,100]



**BMD-1618LBSL GHZ ▶ P.75**  
写真セット価格  
¥1,007,100  
[¥1,012,100]



EL  
type



BMD-1620LBEL2 GKZ ▶ P.76  
写真セット価格  
¥1,015,100  
[¥1,020,100]



BMD-1616LBEL BLZ ▶ P.77  
写真セット価格  
¥796,300  
[¥801,300]



BMD-1216LBEL GMZ ▶ P.78  
写真セット価格  
¥689,300  
[¥694,300]



BMD-1618LBEL BNZ ▶ P.79  
写真セット価格  
¥893,100  
[¥898,100]



WH  
·  
WL  
type




BMD-1620LBWH2 BGY ▶ P.80  
写真セット価格  
¥1,389,700  
[¥1,394,700]

◆本体標準仕様メーカー希望小売価格

		1階用 [BMD]	階上用 [BMF]
KH type	1620	¥1,093,000 [¥1,098,000]	¥1,143,000 [¥1,148,000]
	1616	¥883,000 [¥888,000]	¥923,000 [¥928,000]
	1216	¥813,000 [¥818,000]	¥843,000 [¥848,000]
	1618	¥993,000 [¥998,000]	¥1,033,000 [¥1,038,000]
KL type	1620	¥1,043,000 [¥1,048,000]	¥1,093,000 [¥1,098,000]
	1616	¥833,000 [¥838,000]	¥873,000 [¥878,000]
	1216	¥763,000 [¥768,000]	¥793,000 [¥798,000]
	1618	¥943,000 [¥948,000]	¥983,000 [¥988,000]
SH type	1620	¥984,000 [¥989,000]	¥1,034,000 [¥1,039,000]
	1616	¥774,000 [¥779,000]	¥814,000 [¥819,000]
	1216	¥704,000 [¥709,000]	¥734,000 [¥739,000]
	1818	¥984,000 [¥989,000]	¥1,034,000 [¥1,039,000]
SL type	1618	¥884,000 [¥889,000]	¥924,000 [¥929,000]
	1620	¥934,000 [¥939,000]	¥984,000 [¥989,000]
	1616	¥724,000 [¥729,000]	¥764,000 [¥769,000]
	1216	¥654,000 [¥659,000]	¥684,000 [¥689,000]
	1818	¥934,000 [¥939,000]	¥984,000 [¥989,000]
EL type	1618	¥834,000 [¥839,000]	¥874,000 [¥879,000]
	1620	¥829,000 [¥834,000]	¥879,000 [¥884,000]
	1616	¥619,000 [¥624,000]	¥659,000 [¥664,000]
	1216	¥549,000 [¥554,000]	¥579,000 [¥584,000]
	1818	¥829,000 [¥834,000]	¥879,000 [¥884,000]
WH type	1618	¥729,000 [¥734,000]	¥769,000 [¥774,000]
	1620	¥1,184,000 [¥1,189,000]	¥1,234,000 [¥1,239,000]
	1616	¥974,000 [¥979,000]	¥1,014,000 [¥1,019,000]
	1216	¥904,000 [¥909,000]	¥934,000 [¥939,000]
	1618	¥1,084,000 [¥1,089,000]	¥1,124,000 [¥1,129,000]
WL type	1620	¥1,134,000 [¥1,139,000]	¥1,184,000 [¥1,189,000]
	1616	¥924,000 [¥929,000]	¥964,000 [¥969,000]
	1216	¥854,000 [¥859,000]	¥884,000 [¥889,000]
	1618	¥1,034,000 [¥1,039,000]	¥1,074,000 [¥1,079,000]

※[青字]は寒冷地標準仕様です。 ※価格は税・工事費別途です。納期についてはお問い合わせください。





LPパネル(鏡面)〈グラデブルー〉  
(チェンジアイテム)

LR・LCの場合のグラデ方向は下記の様に、浴槽側が濃色、洗い場側が淡色となります。



グラデーション 濃色

※写真の風呂イスは付いておりません。

■写真セット価格【LBSL(1階用)】 カラーコーディネート: GHZ(グレー)

発注品番 補足品番 ▶ ① ② ③ ④ ⑤  
BMD-1618LBSL+H(C) GHZ [B] [O] [C] [A] [AO]

¥1,007,100 [¥1,012,100]

- 床: サーマフロア単色〈ライトグレー〉 標準仕様  
※排水口: くるりんポイ排水口(標準仕様)
- 壁: LPパネル(鏡面)〈グラデブルー〉 ㊦ ¥0
- ①浴槽: FRPオーバル浴槽〈ホワイト〉 [B] 標準仕様
- 浴槽内握りバー: グレー 標準仕様
- ②浴槽側水栓: なし [O] 標準仕様
- ③洗い場側水栓: スプレーシャワー+カウンター埋込水栓〈ホワイト〉 [C] 標準仕様
- ④ドア: 折り戸(段差20mm)〈ホワイト〉 [A] 標準仕様
- ⑤換気設備: 天井換気扇 [AO] 標準仕様
- 天井: 平天井(2200mm) 標準仕様
- 照明: ブライト照明 ㊦ ¥8,800
- ミラー・収納: タテ長ミラー(3080)+高級収納棚230W(3段) ㊦ ¥9,000
- 洗面器カウンター〈ホワイト〉 標準仕様
- タオル掛: タオル掛 標準仕様
- 握りバー: スライドフック付I型(L1000) 標準仕様
- 窓: デュオPG引違い窓(1610)〈ホワイトW〉 ㊦ ¥98,000
- 窓開口補強セット: WR-108S-K(1セット) ㊦ ¥4,800
- 強制循環追いだしセット ㊦ ¥52,500

■写真セットをSHタイプ[ベースパネル(鏡面)+アクセント(鏡面)]にした場合の価格【LBSH(1階用)】

発注品番 補足品番 ▶ ① ② ③ ④ ⑤  
BMD-1618LBSH+H(C) GHY [B] [O] [C] [A] [AO]

¥1,057,10 [¥1,062,100]

◆本体標準仕様メーカー希望小売価格

	1階用 [BMD]	階上用 [BMF]
<b>LBSH</b>		
1620	¥984,000 [¥989,000]	¥1,034,000 [¥1,039,000]
1616	¥774,000 [¥779,000]	¥814,000 [¥819,000]
1216	¥704,000 [¥709,000]	¥734,000 [¥739,000]
1818	¥984,000 [¥989,000]	¥1,034,000 [¥1,039,000]
1618	¥884,000 [¥889,000]	¥924,000 [¥929,000]
<b>LBSL</b>		
1620	¥934,000 [¥939,000]	¥984,000 [¥989,000]
1616	¥724,000 [¥729,000]	¥764,000 [¥769,000]
1216	¥654,000 [¥659,000]	¥684,000 [¥689,000]
1818	¥934,000 [¥939,000]	¥984,000 [¥989,000]
1618	¥834,000 [¥839,000]	¥874,000 [¥879,000]

※[青字]は寒冷地標準仕様です。 ※補足品番のないオプションについては別途発注してください。  
※写真セット仕様内訳は価格(税抜)となります。 ※階上用の天井高は2000mmとなります。  
※価格は税・工事費別途です。納期についてはお問い合わせください。

プランバリエーション 写真セットプラン: RL

